Recursos humanos

Órgão Executivo

Presidente: Virgínio dos Santos

Secretária: Emanuel Frias Santos

Tesoureiro: António Mariano Pimentel Mendes

Assembleia de Freguesia

N.º de elementos: Constituída por nove elementos

Pessoal que exerce funções públicas

N.º de func.: Dois funcionários

Organização contabilística

Descrição e características do sistema informático:

Software do sistema contabilístico - Aplicação Linha Delta - Pocal Simplificado, desenvolvida por Globalsoft BSC. Contabilidade conforme os pressupostos previstos no DL n.º 54-A/99, de 22 de Fevereiro, que aprovou o Plano Oficial de Contabilidade das Autarquias Locais

Informações financeiras e/ou económicas

Tipo de informação: Situação financeira

Periodicidade: Mensal

Descentralização contabilística S ☒ N

Descrição:

Documentos Previsionais

Data de aprovação pela Assembleia de Freguesia

1. Grandes Opções do Plano - 2012	
1.1. Plano Plurianual de Investimentos	27-Dez-11
1.2. Actividades mais relevantes da gestão autárquica	27-Dez-11
2. Orçamento - 2012	27-Dez-11

Ano: 2012
Data: 31-12-2012

Caracterização da entidade

Identificação da entidade

Designação: Freguesia de Água d'Alto
NIF: 512067511
Endereço: Estrada Regional, s/n 9680-301 Água d' Alto
Concelho: Vila Franca do campo
Telefone: 296 582 730
Outros contactos: Fax.: 296 582 730 Email: jfaguadalto@gmail.com

Regime financeiro

Regime Simplificado do POCAL	X
Regime Completo do POCAL	

Número de eleitores

Menos de 5.000 eleitores	X
Mais de 5.000 a menos de 10.000 eleitores	
Mais de 10.000 a menos de 20.000 eleitores	
Mais de 20.000 eleitores	

Legislação

Constituição em: "Desconhecida"
Publicada em: "Desconhecida"

Estrutura organizacional

Tem órgãos de natureza consultiva	X S	N
Tem órgãos de fiscalização	S	X N
Organograma actualizado	X S	N

Descrição sumária das actividades

Actividades desenvolvidas no âmbito da lei, com vista a prossecução dos interesses próprios da população residente na respectiva circunscrição administrativa.

Outra Informação

(Documento n.º 12 - Previsto na Resolução n.º 04/2001 - 2.ª Secção, Tribunal de Contas)

	Ano	Valor
Fundo de Financiamento de Freguesias	2012	41.219,00
Investimentos realizados no ano anterior	2011	5.578,22

Acções inspectivas

	2012	2011	2010	2009
Inspecção Geral de Finanças	....	....	....	....
Insp. Geral da Administração do Território	....	....	....	....
Tribunal de Contas	....	....	....	X

Outra Informação Relevante

O Dirigente responsável pela área Administrativa e/ou Financeira

Assinatura.....

O Membro do executivo responsável pela área/ pelouro financeiro

Assinatura.....

Controlo Orçamental - Receita

(Unidade: euros)

Classificação económica		Previsões corrigidas	Receitas por cobrar no início do ano	Receitas liquidadas	Liquidações anuladas	Receitas cobradas brutas	Reembolsos e restituições		Receita cobrada liquidada	Receitas por cobrar no final do ano	Grau de execução orçamental das receitas
Código	Descrição						Emitidos	Pagos			
01	Impostos directos										
01.02	Outros										
01.02.02	Imposto municipal sobre imóveis	300,00		392,55		392,55			392,55		130,85 %
04	Taxas, multas e outras penalidades										
04.01	Taxas										
04.01.23	Taxas especificas das autarquias locais										
04.01.23.04	Canídeos	700,00		200,00		200,00			200,00		28,57 %
04.01.23.99	Outras										
04.01.23.99.99	Outras	800,00		200,00		200,00			200,00		25,00 %
05	Rendimentos da propriedade										
05.10	Rendas										
05.10.01	Terrenos	2.500,00		2.300,00		2.300,00			2.300,00		92,00 %
06	Transferências correntes										
06.03	Administração central										
06.03.01	Estado										
06.03.01.04	Fundo de Financiamento das Freguesias	41.219,00		41.219,00		41.219,00			41.219,00		100,00 %
06.04	Administração regional										
06.04.01	Região Autónoma dos Açores										
06.04.01.01	Secretaria Regional do Ambiente e do Mar	1.000,00		500,00		500,00			500,00		50,00 %
06.05	Administração local										
06.05.02	Região Autónoma dos Açores										
	A Transportar	46.519,00		44.811,55		44.811,55			44.811,55		96,32 %

Controlo Orçamental - Receita

(Unidade: euros)

Classificação economica		Previsões corrigidas	Receitas por cobrar no início do ano	Receitas liquidadas	Liquidações anuladas	Receitas cobradas brutas	Reembolsos e restituições		Receita cobrada liquidada	Receitas por cobrar no final do ano	Grau de execução orçamental das receitas
Código	Descrição						Emitidos	Pagos			
06.05.02.01	Município de Vila Franca do Campo	25.000,00		8.385,58		8.385,58			8.385,58		33,54 %
07	Venda de bens e serviços correntes										
07.02	Serviços										
07.02.01	Aluguer de espaços e equipamentos										
07.02.01.01	Casa Mortuária	600,00		400,00		400,00			400,00		66,66 %
07.02.01.02	Aluguer Polidesportivo	1.000,00									
07.02.09	Serviços especificos das autarquias										
07.02.09.03	Transportes colectivosde pessoas e mercadorias										
07.02.09.03.02	Transportes escolares	3.000,00		2.100,00		2.100,00			2.100,00		70,00 %
07.02.09.05	Cemitérios	10.000,00		12.000,00		12.000,00			12.000,00		120,00 %
07.03	Rendas										
07.03.01	Habitações	2.000,00		1.425,00		1.425,00			1.425,00		71,25 %
08	Outras receitas correntes										
08.01	Outras										
08.01.99	Outras										
08.01.99.99	Diversas	200,00		170,11		170,11			170,11		85,05 %
10	Transferências de Capital										
10.04	Administração Regional										
10.04.01	Região Autónoma dos Açores										
10.04.01.01	Secretaria Regional da Educação e Ciências	5.550,00		4.889,92		4.889,92			4.889,92		88,10 %
10.04.01.02	Secretaria Regional do Trabalho e Solidariedade Social										
	A Transportar	93.869,00		74.182,16		74.182,16			74.182,16		79,02 %

Controlo Orçamental - Receita

(Unidade: euros)

Classificação económica		Previsões corrigidas	Receitas por cobrar no início do ano	Receitas liquidadas	Liquidações anuladas	Receitas cobradas brutas	Reembolsos e restituições		Receita cobrada liquidada	Receitas por cobrar no final do ano	Grau de execução orçamental das receitas
Código	Descrição						Emitidos	Pagos			
10.04.01.02.01	Direcção Regional de Habitação	28.803,60		28.803,60		28.803,60			28.803,60		100,00 %
10.04.01.03	DROAP	1.300,00		1.300,00		1.300,00			1.300,00		100,00 %
16	Saldo da Gerência Anterior										
16.01	Saldo Orçamental										
16.01.01	Na Posse do Serviço	4.677,85									
	Total	128.650,45		104.285,76		104.285,76			104.285,76		81,06 %

Órgão Executivo

Em 29 de Abril de 2013

Órgão Deliberativo

Em 26 de abril de 2013

Carlos Fonteiro

Transferências Capital (Despesa)

(Unidades: euro)

Disposições Legais	Código POCAL	Entidade Beneficiária	Transferências Orçadas	Transferências Efectuadas	Observações
		Total	0,00	0,00	

Órgão Executivo

Em 26 de Abril de 2013

Órgão Deliberativo

Em 26 de abril de 2013

Carlos Pontuário

Transferências de Capital (Receita)

(Unidades: Euro)

Disposições Legais	Código POCAL	Entidade Financiadora	Transferências Orçadas	Transferências Obtidas	Observações
Lei 169/99-18/09, art.º 66 n.º 2 al.f) g) Lei 5A/02-11/00	10.04.01.02.01	**Direção Regional da Habitação**	**28.803,60**	**28.803,60**	Protocolos de capital
Lei 169/99-18/09, art.º 66 n.º 2 al.f) g) Lei 5A/02-11/01	10.04.01.03	**DROAP**	**1.300,00**	**1.300,00**	Protocolos de capital
Lei 169/99-18/09, art.º 66 n.º 2 al.f) g) Lei 5A/02-11/02	10.04.01.01	Seretaria Regional de Educação e da Ciência	5.550,00	4.889,92	Protocolos de capital
		Total	**35.653,60**	**34.993,52**	

Órgão Executivo

Em 29 de Abril de 2013

Órgão Deliberativo

Em 26 de abril de 2013

Carlos Monteiro

Junta de Freguesia de Água d'Alto

Ano: 2012

De: Janeiro
Até: Dezembro

Transferências Correntes (Despesa)

(Unidades: euro)

Disposições Legais	Código POCAL	Entidade Beneficiária	Transferências Orçadas	Transferências Efectuadas	Observações
Lei 169/99-18/9 art.º 34, n.º 6, al. l) Lei 5A/02-11/01	04.07.01	Escola Francisco Medeiros Garoupa	562,99	562,99	Comparticipação financeira para encargos correntes
Lei 169/99-18/9 art.º 34, n.º 6, al. l) Lei 5A/02-11/01	04.07.00	Clube Desportivo Vasco da Gama	50,00	50,00	Comparticipação financeira para encargos correntes
Lei 169/99-18/9 art.º 34, n.º 6, al. l) Lei 5A/02-11/02	04.07.01	Associação de Jovens Kumbaya	30,00	30,00	Comparticipação financeira para encargos correntes
Lei 169/99-18/9 art.º 34, n.º 6, al. l) Lei 5A/02-11/02	04.07.01	Fábrica da Igreja Paroquial de São Lázaro	2.000,00	2.000,00	Comparticipação financeira para encargos correntes
		Total	**2.642,99**	**2.642,99**	

Órgão Executivo

Em 26 de Abril de 2013

Órgão Deliberativo

Em 26 de abril de 2013

Carlos Monteiro

Junta de Freguesia de Água d'Alto

Ano: 2012

De: Janeiro
Até: Dezembro

Transferências Correntes (Receita)

Disposições Legais	Código POCAL	Entidade Financiadora	Transferências Orçadas	Transferências Obtidas	Observações
Lei 42/98 - 18/04, art.º 10º	06.03.01.04	VPGRA	41.219,00	41.219,00	Fundo de Financiamento de Freguesias
Lei 169/99-18/09, art.º 66 n.º 2 al.f) g) Lei 5A/02-11/02	06.04.01.01	Secretaria Regional do Ambiente e do Mar	1.000,00	500,00	Protocolos correntes
Lei 169/99-18/09, art.º 66 n.º 2 al.f) g) Lei 5A/02-11/02	06.05.02.01	Município de Vila Franca	25.000,00	8.385,58	Protocolos correntes
		Total	**67.219,00**	**50.104,58**	

Órgão Executivo

Em 29 de Abril de 2013

Órgão Deliberativo

Em 26 de abril de 2013

Carlos Monteiro

Freguesia de Água d'Alto

Ano: 2012
Data: 31-12-2012

Fluxos de Caixa

(Unidade: euros)

Recebimentos			Pagamentos		
Saldo da gerência anterior:			Despesas orçamentais:		
Execução orçamental	4.677,85		Correntes	67.480,48	
Operações de tesouraria	182,90	4.860,75	Capital	37.019,16	104.499,64
Receitas orçamentais:			Operações de tesouraria		2.531,73
Correntes	69.292,24		Saldo para a gerência seguinte:		
Capital	34.993,52	104.285,76	Execução orçamental	4.463,97	
Operações de tesouraria		2.536,94	Operações de tesouraria	188,11	4.652,08
Total		111.683,45	Total		111.683,45

Contas de Ordem

Saldo da gerência anterior:			Garantias e cauções accionadas		0,00
Garantias e cauções	0,00		Garantias e cauções devolvidas		0,00
Recibos para cobrança	0,00	0,00	Receita virtual cobrada		0,00
Garantias e cauções prestadas		0,00	Receita virtual anulada		0,00
Receita virtual liquidada		0,00	Saldo para a gerência seguinte:		
			Garantias e cauções	0,00	
			Recibos para cobrança	0,00	0,00
Total		0,00	Total		0,00

Órgão Executivo

Em 25 de Abril de 2013

Órgão Deliberativo

Em 26 de abril de 2013

Carlos Fonteiro

Fluxos de Caixa (Desagregados)

Data: 31-12-2012

(Unidade: euros)

Saldo da Gerência Anterior:

Execução Orçamental:	**4.677,85**	
Operações de Tesouraria:	**182,90**	
		4.860,75

Código	Designação	Montante
	Receitas Correntes	
01. . . .	Impostos directos	392,55
01.02. . .	Outros	392,55
01.02.02. .	**Imposto municipal sobre imóveis**	**392,55**
04. . . .	Taxas, multas e outras penalidades	400,00
04.01. . .	Taxas	400,00
04.01.23. .	Taxas especificas das autarquias locais	400,00
04.01.23.04.	**Canídeos**	**200,00**
04.01.23.99.	Outras	200,00
04.01.23.99.99	**Outras**	**200,00**
05. . . .	Rendimentos da propriedade	2.300,00
05.10. . .	Rendas	2.300,00
05.10.01. .	**Terrenos**	**2.300,00**
06. . . .	Transferências correntes	50.104,58
06.03. . .	Administração central	41.219,00
06.03.01. .	Estado	41.219,00
06.03.01.04.	**Fundo de Financiamento das Freguesias**	**41.219,00**
06.04. . .	Administração regional	500,00
06.04.01. .	Região Autónoma dos Açores	500,00
06.04.01.01.	**Secretaria Regional do Ambiente e do Mar**	**500,00**
06.05. . .	Administração local	8.385,58
06.05.02. .	Região Autónoma dos Açores	8.385,58
06.05.02.01.	**Município de Vila Franca do Campo**	**8.385,58**
07. . . .	Venda de bens e serviços correntes	15.925,00
07.02. . .	Serviços	14.500,00
07.02.01. .	Aluguer de espaços e equipamentos	400,00
07.02.01.01.	**Casa Mortuária**	**400,00**
07.02.01.02.	**Aluguer Polidesportivo**	**0,00**
07.02.09. .	Serviços específicos das autarquias	14.100,00
07.02.09.03.	Transportes colectivosde pessoas e mercadorias	2.100,00

Fluxos de Caixa (Desagregados)

Data: 31-12-2012

(Unidade: euros)

Código	Designação	Montante
07.02.09.03.02	**Transportes escolares**	**2.100,00**
07.02.09.05.	**Cemitérios**	**12.000,00**
07.03. . .	Rendas	1.425,00
07.03.01. .	**Habitações**	**1.425,00**
08. . . .	Outras receitas correntes	170,11
08.01. . .	Outras	170,11
08.01.99. .	Outras	170,11
08.01.99.99.	**Diversas**	**170,11**
	Total das receitas correntes	**69.292,24**
	Receitas de Capital	
10. . . .	Transferências de Capital	34.993,52
10.04. . .	Administração Regional	34.993,52
10.04.01. .	Região Autónoma dos Açores	34.993,52
10.04.01.01.	**Secretaria Regional da Educação e Ciências**	**4.889,92**
10.04.01.02.	Secretaria Regional do Trabalho e Solidariedade Social	28.803,60
10.04.01.02.01	**Direcção Regional de Habitação**	**28.803,60**
10.04.01.03.	**DROAP**	**1.300,00**
16. . . .	Saldo da Gerência Anterior	0,00
16.01. . .	Saldo Orçamental	0,00
16.01.01. .	**Na Posse do Serviço**	**0,00**
	Total das receitas capital	**34.993,52**
	Total geral	**104.285,76**

Operações de Tesouraria:	**2.536,94**
Total:	**111.683,45**

Freguesia de Água d'Alto

Fluxos de Caixa (Desagregados)

Data: 31-12-2012

(Unidade: euros)

Código	Designação	Montante
	Despesas Correntes	
0 .0 .01. . . .	Despesas com o pessoal	50.247,02
0 .0 .01.01. . .	Remunerações certas e permanentes	44.961,49
0 .0 .01.01.01. .	**Titulares de orgãos de soberania e membros de orgãos autárquicos**	**8.572,92**
0 .0 .01.01.04. .	Pessoal dos quadros - Regime de contrato individual de trabalho	14.994,48
0 .0 .01.01.04.01.	**Pessoal em funções**	**14.994,48**
0 .0 .01.01.07. .	Pessoal em regime de tarefa ou avença	17.012,00
0 .0 .01.01.07.01.	**Limpeza das Ribeiras**	**2.640,00**
0 .0 .01.01.07.02.	**Prestação de Serviços**	**14.372,00**
0 .0 .01.01.09. .	Pessoal em qualquer outra situação	0,00
0 .0 .01.01.09.01.	**Formador de curso**	**0,00**
0 .0 .01.01.12. .	Suplementos e prémios	1.201,11
0 .0 .01.01.12.01.	**Remuneração complementar**	**1.201,11**
0 .0 .01.01.13. .	**Subsidio de refeição**	**1.024,80**
0 .0 .01.01.14. .	**Subsídio de férias e de Natal**	**2.156,18**
0 .0 .01.02. . .	Abonos variáveis ou eventuais	480,90
0 .0 .01.02.13. .	Outros suplementos e prémios	480,90
0 .0 .01.02.13.02.	Outros	480,90
0 .0 .01.02.13.02.01	**Senhas de Presença - Assembleia**	**480,90**
0 .0 .01.03. . .	Segurança Social	4.804,63
0 .0 .01.03.02. .	**Outros encargos com a saúde**	**571,00**
0 .0 .01.03.05. .	Contribuições para a Segurança Social	3.860,43
0 .0 .01.03.05.02.	Segurança Social RCTFP	3.860,43
0 .0 .01.03.05.02.01	**Caixa Geral de Aposentações**	**1.284,08**
0 .0 .01.03.05.02.02	**Segurança Social Regime-geral**	**2.576,35**
0 .0 .01.03.09. .	Seguros	373,20
0 .0 .01.03.09.01.	**Seguros de Acidentes de trabalho e doenças profissionais**	**373,20**
0 .0 .02. . . .	Aquisição de bens e serviços	14.490,88
0 .0 .02.01. . .	Aquisição de bens	7.210,23

Fluxos de Caixa (Desagregados)

Data: 31-12-2012

(Unidade: euros)

Código	Designação	Montante
0 .0 .02.01.01.	Matérias - primas e subsidiárias	2.425,14
0 .0 .02.01.02. .	Combustíveis e lubrificantes	3.804,49
0 .0 .02.01.02.01.	Gasolina	100,00
0 .0 .02.01.02.02.	Gasóleo	3.704,49
0 .0 .02.01.02.99.	Outros	0,00
0 .0 .02.01.04. .	Limpeza e higiene	0,00
0 .0 .02.01.05. .	Alimentação - Refeições confeccionadas	31,32
0 .0 .02.01.06. .	Alimentação - Géneros para confeccionar	184,00
0 .0 .02.01.06.01.	Artigos alimentícios para a escola	184,00
0 .0 .02.01.08. .	Material de escritório	675,88
0 .0 .02.01.12. .	Material de transporte - Peças	0,00
0 .0 .02.01.15. .	Prémios, condecorações e ofertas	0,00
0 .0 .02.01.17. .	Ferramentas e utensílios	0,00
0 .0 .02.01.20. .	Material de educação, cultura e recreio	0,00
0 .0 .02.01.21. .	Outros bens	89,40
0 .0 .02.02. . .	Aquisição de serviços	7.280,65
0 .0 .02.02.01. .	Encargos das instalações	1.105,22
0 .0 .02.02.02. .	Limpeza e higiene	0,00
0 .0 .02.02.03. .	Conservação de bens	1.224,44
0 .0 .02.02.09. .	Comunicações	819,67
0 .0 .02.02.10. .	Transportes	685,00
0 .0 .02.02.11. .	Representação dos serviços	0,00
0 .0 .02.02.12. .	Seguros	932,81
0 .0 .02.02.13. .	Deslocações e estadas	450,00
0 .0 .02.02.14. .	Estudos, pareceres, projectos e consultadoria	917,08
0 .0 .02.02.17. .	Publicidade	0,00
0 .0 .02.02.18. .	Vigilância e segurança	411,54
0 .0 .02.02.20. .	Outros trabalhos especializados	0,00
0 .0 .02.02.25. .	Outros serviços	734,89

Fluxos de Caixa (Desagregados)

Data: 31-12-2012

(Unidade: euros)

Código	Designação	Montante
0 .0 .03. . . .	Juros e outros encargos	0,00
0 .0 .03.03. . .	Juros de locação financeira	0,00
0 .0 .03.03.05. .	**Material de transporte**	**0,00**
0 .0 .04. . . .	Transferências correntes	2.642,99
0 .0 .04.07. . .	Instituições sem fins lucrativos	2.642,99
0 .0 .04.07.01. .	**Instituições sem fins lucrativos**	**2.642,99**
0 .0 .06. . . .	Outras despesas correntes	99,59
0 .0 .06.02. . .	Diversas	99,59
0 .0 .06.02.01. .	**Impostos e taxas**	**0,00**
0 .0 .06.02.03. .	Outras	99,59
0 .0 .06.02.03.04.	**Serviços bancários**	**99,59**
0 .0 .06.02.03.05.	**Outras**	**0,00**
	Total das Despesas Correntes	**67.480,48**
	Despesas de Capital	
0 .0 .07. . . .	Aquisição de bens de capital	6.436,60
0 .0 .07.01. . .	Investimentos	2.348,54
0 .0 .07.01.07. .	**Equipamento de informática**	**1.527,34**
0 .0 .07.01.08. .	**Software informático**	**821,20**
0 .0 .07.01.09. .	**Equipamento administrativo**	**0,00**
0 .0 .07.02. . .	Locação financeira	4.088,06
0 .0 .07.02.05. .	**Material de transporte**	**4.088,06**
0 .0 .08. . . .	Transferências de capital	30.582,56
0 .0 .08.08. . .	Famílias	30.582,56
0 .0 .08.08.02. .	**Outras**	**30.582,56**
	Total das Despesas de Capital	**37.019,16**
	Total das Despesas Correntes	**67.480,48**
	Total das Despesas de Capital	**37.019,16**
	Total Geral	**104.499,64**

Operações de Tesouraria	**2.531,73**	
Saldo Para a Gerência Seguinte		
Execução Orçamental	**4.463,97**	
Operações de Tesouraria	**188,11**	
		4.652,08
Total		**111.683,45**

Mapa de Empréstimos Obtidos

Junta de Freguesia de Água d'Alto

Caracterização do empréstimo	Data aprov .A.F	Data de contratação	Pr. C.	Anos Decorridos	Visto do TC		Finalidade do Empréstimo	Capital		Taxa de Juro		Encargos do ano				Encargos vencidos e não pagos	Dívida em 1 de janeiro	Divida em 31 de Dezembro	Observações
					Nº Registo	Data		Contratado	Utilizado	Inicial	Actual	Amortização	Juros	Total	Juros de mora				
Total....								,0,00 €	,0,00 €			,0,00 €	,0,00 €	,0,00 €			,0,00 €	,0,00 €	

Órgão Executivo

Em 26 de Abril de 2013

Órgão Deliberativo

Em 26 de abril de 2013

Carlos Fontoura

Execução Anual do Plano Plurianual de Investimentos

(unidade: euros)

Objectivo	Código Class. Econ.	Nº do Projecto/ Acção	Designação Programa e Prtojecto/Acção	Forma de Realização	Fonte de Financiamento			Datas		Montante Previsto			Montante Executado			Nível de Execução Financ. Anual	Nível de Execução Financ. Global
					AC	AA	FC	Início	Fim	Ano	Anos Seguintes	Total	Anos Anteriores	Ano	Total		
Funções Gerais	0 .0 .07.01.07..	1 .1 .1 .1	Equipamento de informática	O	0%	0%	0%	01-01-2012	31-12-2012	2.400,00	0,00	2.400,00	0,00	1.527,34	1.527,34	63,64%	63,64%
Funções Gerais	0 .0 .07.01.08..	1 .1 .1 .2	Software Informático	O	0%	0%	0%	01-01-2012	31-12-2012	1.000,00	0,00	1.000,00	0,00	821,20	821,20	82,12%	82,12%
Funções Gerais	0 .0 .07.01.09..	1 .1 .1 .3	Equipamento administrativo	O	0%	0%	0%	01-01-2012	31-12-2012	500,00	0,00	500,00	0,00	0,00	0,00	0,00%	0,00%
Funções Gerais	0 .0 .07.02.05..	1 .1 .1 .4	Material de transporte	O	100%	0%	0%	01-01-2012	30-09-2012	5.550,00	0,00	5.550,00	0,00	4.088,06	4.088,06	73,66%	73,66%
Funções Sociais	0 .0 .08.08.02..	2 .4..	Habitação e Serviços colectivos	A	100%	0%	0%	01-01-2012	31-12-2012	30.803,60	0,00	30.803,60	0,00	30.582,56	30.582,56	99,28%	99,28%
								Total geral		**40.253,60**	**0,00**	**40.253,60**	**0,00**	**37.019,16**	**37.019,16**	**91,96%**	**91,96%**

ÓRGÃO EXECUTIVO

Em 29 de Abril de 2013

ÓRGÃO DELIBERATIVO

Em 26 de abril de 2013

Operações de Tesouraria

(Unidade: euros)

Classificação Económica		Saldo da Gerência Anterior		Movimento Anual		Saldo para a Gerência Seguinte	
Código	Descrição	Devedor	Credor	Débito	Crédito	Devedor	Credor
17	**Operações Extra - Orçamentais**						
17.01	Operações de Tesouraria - Retenção de						
17.01.01	ADSE	0,00	9,23	128,49	128,54	0,00	9,28
17.01.02	CGA	0,00	67,73	941,74	942,05	0,00	68,04
17.01.03	IRS	0,00	25,57	385,52	390,19	0,00	30,24
17.01.04	Segurança Social	0,00	80,37	1.075,98	1.076,16	0,00	80,55
	TOTAL	0,00	182,90	2.531,73	2.536,94	0,00	188,11

Mapa de outras dívidas a terceiros

Freguesia de Água d'Alto

(Unidade: Euros)

Caracterização da dívida	Dívida em 31 de Dezembro de 2012	Observações
Curto Prazo		
Total	**0,00 €**	

O Dirigente responsável pela área Administrativa e/ou Financeira

Assinatura.....

O Membro do executivo responsável pela área/ pelouro financeiro

Assinatura.....

Freguesia de Água d'Alto **Ano:2012**

Data: 31-12-2012

Modificação Orçamental

(Unidade: euros)

Classificação económica		Despesa					Observações
			Modificações Orçamentais				
Código	Descrição	Dotações Iniciais	Inscrições / Reforços	Diminuições / Anulações	Reposições abatidas aos pagamentos	Dotações Corrigidas	
0 .0 .01.01.07.02	Prestação de Serviços	15.000,00		-71,00		19.606,85	
0 .0 .01.03.02	Outros encargos com a saúde	500,00	71,00			571,00	
0 .0 .01.03.05.02.02	Segurança Social Regime-geral	2.150,00	100,00			2.600,00	
0 .0 .02.01.08	Material de escritório	1.000,00		-100,00		900,00	
0 .0 .02.02.11	Representação dos serviços	700,00		-320,00		380,00	
0 .0 .02.02.14	Estudos, pareceres, projectos e consultadoria	600,00	320,00			920,00	
	Total	19.950,00	491,00	-491,00		24.977,85	

Órgão Executivo

Em 29 de Abril de 2013

Órgão Deliberativo

Em 26 de abril de 2013

Carlos Monteiro

ANÁLISE FINAL DO EXERCÍCIO ORÇAMENTAL

Ano Económico de 2012

ANÁLISE AOS MAPAS DE CONTROLO ORÇAMENTAL

Controlo Orçamental – Despesa

Procedeu-se a uma análise ao mapa acima referenciado de acordo com as seguintes linhas de orientação:

- Análise da afetação das despesas pelos diferentes agrupamentos;
- Análise ao grau de execução orçamental;
- Análise entre previsões e pagamentos;
- Análise ao preenchimento dos diferentes campos do mapa;
- Análise de acordo com o volume de despesa prevista.

Agrupamentos	Dotações Corrigidas	Despesas pagas	% Dotações Corrigidas	% Despesas Pagas	Grau de Execução
01-Despesas com o pessoal	58.137,85	50.247,02	45,19%	48,08%	86,43%
02-Aquisição de bens e serviços	26.209,00	14.490,88	20,37%	13,87%	55,29%
03-Juros e outros encargos	200,00	0,00	0,16%	0,00%	0,00%
04-Transferências correntes	3.000,00	2.642,99	2,33%	2,53%	88,10%
05-Subsídios	0,00	0,00	----------	----------	----------
06-Outras despesas correntes	850,00	99,59	0,66%	0,10%	11,72%
07-Aquisição de bens de capital	9.450,00	6.436,60	7,35%	6,16%	68,11%
08-Transferências de capital	30.803,60	30.582,56	23,94%	29,27%	99,28%
09-Activos financeiros	0,00	0,00	----------	----------	----------
10-Passivos financeiros	0,00	0,00	----------	----------	----------
11-Outras despesas de capital	0,00	0,00	----------	----------	----------
Totais	**128.650,45**	**104.499,64**	**100,00%**	**100,00%**	**81,23%**

Receita Capital Prevista	a	35.653,60
Receita Capital Arrecadada	b	34.993,52
Diferença	a-b	660,08
Grau de Execução Orçamental	b/a	98,15%

Assim, no conjunto das receitas, verifica-se que foi previsto arrecadar o montante de 123.972,60 Euros dos quais foram arrecadados 104.285,76 Euros, o que se traduz num grau de execução orçamental de 84,12%.

Receita Prevista Total + SGA	a	128.650,45
Total Receita Arrecadada	b	104.285,76
Diferença	a-b	24.364,69
Grau de Execução Orçamental	b/a	81,06%

No gráfico seguinte constata-se que o capítulo "06-Transferências correntes" foi aquele em que a autarquia arrecadou um maior volume de receitas.

Previsões corrigidas

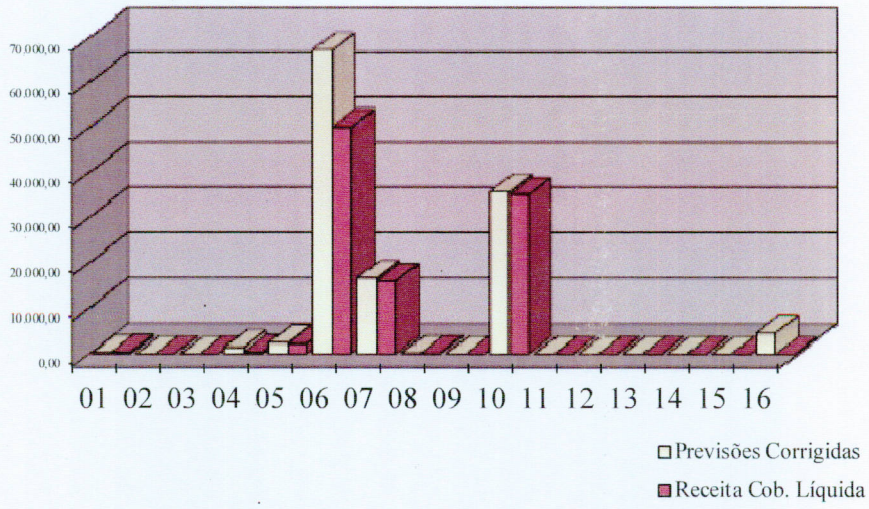

Na análise aos mapas de controlo orçamental e fluxos de caixa conclui-se que a Freguesia de Água d'Alto obteve uma execução orçamental onde despesas executadas são superiores às receitas arrecadadas, utilizando na execução da despesa o saldo da gerência anterior. O saldo da gerência anterior (execução orçamental) é de 4.677,85 Euros, o saldo para a gerência seguinte (execução orçamental) é de 4.463,97 Euros, o que se traduz numa diminuição de 213,88 Euros.

OPERAÇÕES ORÇAMENTAIS			
	Receitas		Despesas
S.G. Anterior	4.677,85		-
Correntes	69.292,24	>	67.480,48
Capital	34.993,52	<	37.019,16
S.G. Seguinte	-		4.463,97
Total	**108.963,61**		**108.963,61**

Execução Anual do Plano Plurianual de Investimentos

Na análise realizada ao Plano Plurianual de Investimentos, constata-se que o total de investimentos previstos é de 40.253,60 Euros e foram realizados 91,96% daquele montante, o que perfaz um investimento realizado de 37.019,16 Euros, como o quadro seguinte ilustra.

Análise dos investimentos do ano orçamental de 2012			
Número do Projeto/Ação	**Previsto para o ano de 2012**	**Realizado no ano de 2012**	**Grau de execução**
1 1 1 1	2.400,00	1.527,34	63,64%
1 1 1 2	1.000,00	821,20	82,12%
1 1 1 3	500,00	0,00	0,00%
1 1 1 4	5.550,00	4.088,06	73,66%
2 4	30.803,60	30.582,56	99,28%
Totais	**40.253,60**	**37.019,16**	**91,96%**

O grau de execução dos projetos/ações, varia entre 0,00% e 99,28% sendo este valor mais elevado associado ao projeto nº. "2 **4** – Habitação e serviços coletivos".

O projeto de maior montante realizado foi o nº. "2 **4** – Habitação e serviços coletivos", com um investimento realizado de 30.582,56 Euros, representando 82,61% do total dos investimentos realizados.

Investimentos em 2012

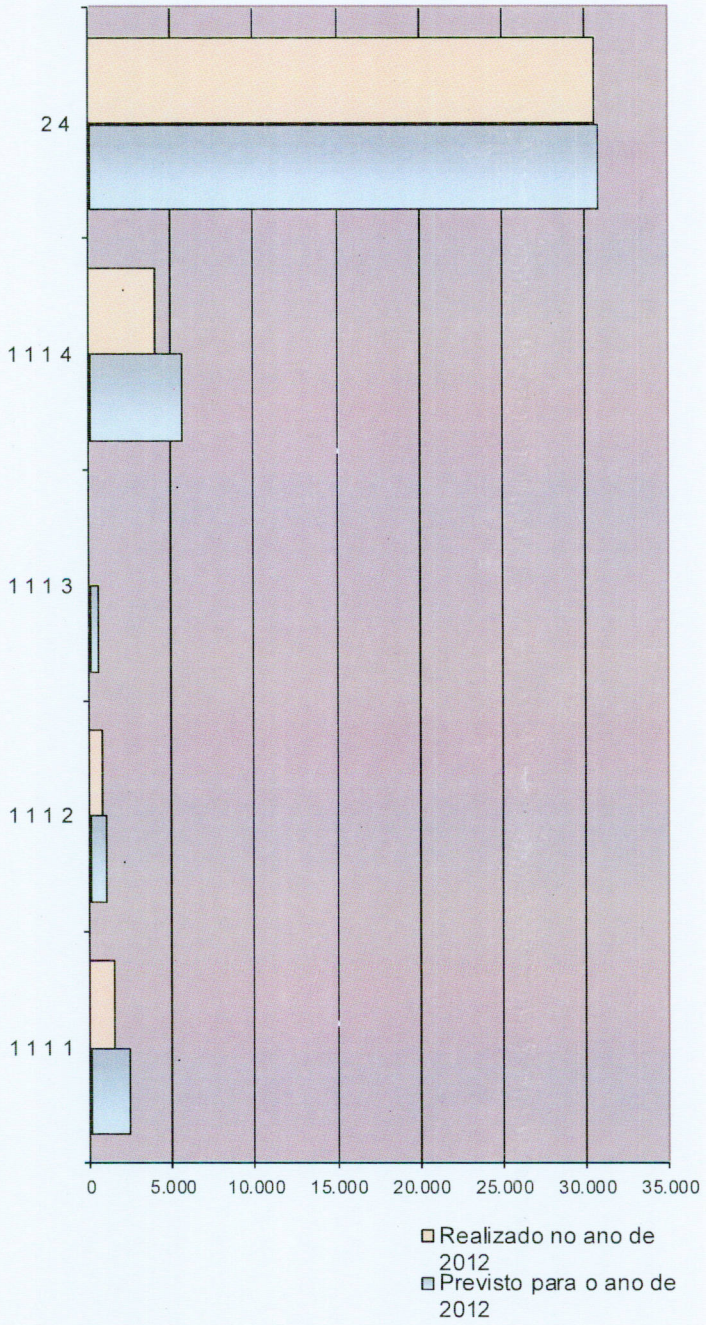

Investimento previsto

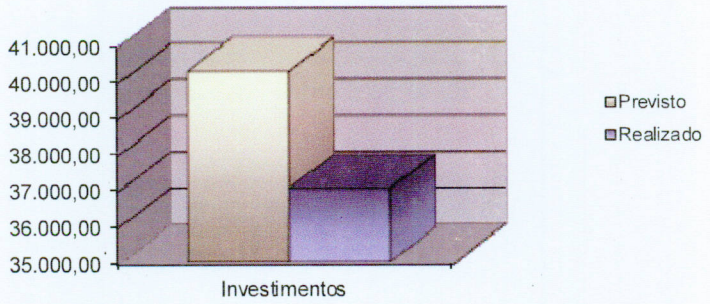

Departamento de consultoria

Pedro Resendes

Pedro Resendes

ÓRGÃO EXECUTIVO	ÓRGÃO DELIBERATIVO
Em 11 de Abril de 2013	Em 26 de Abril de 2013
Emanuel Santos	Carlos Fontoura
António M. F. Resendes	

No que respeita à afetação das despesas pelos diferentes agrupamentos a Freguesia de Água d'Alto não realizou despesas em todos os agrupamentos de despesas que havia previsto, nomeadamente em juros e outros encargos e transferências de capital. Como se pode verificar pelo mapa acima apresentado o agrupamento de despesas com um maior grau de execução orçamental é o "08-Transferências de capital" com um grau de execução de 99,28%.

O agrupamento com o maior peso nas despesas foi o "01-Despesas com o pessoal", representando 48,08% das despesas realizadas no ano económico de 2012.

Analisando o gráfico seguinte, o agrupamento "01 – Despesas com o pessoal" apresenta-se com um peso de 74,46% das despesas correntes realizadas.

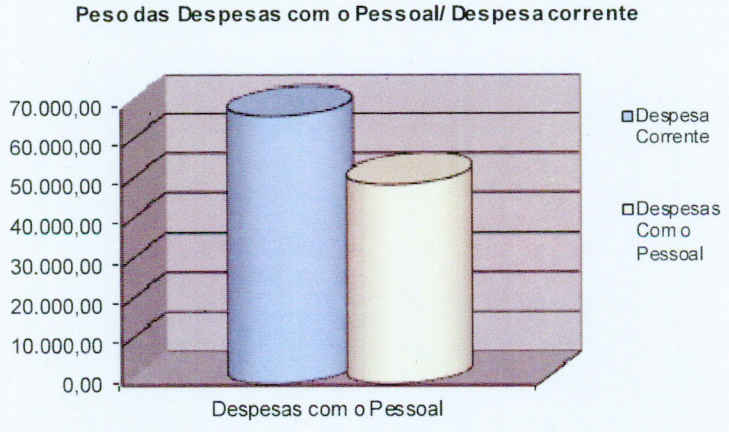

Nos restantes agrupamentos de despesa, o "02 – Aquisição de bens e serviços" representa 21,47% das despesas correntes realizadas, e o agrupamento "04 – Transferências correntes" representa 3,92% das despesas correntes realizadas.



Na análise ao grau de execução orçamental é possível verificar que a Freguesia de Água d'Alto atingiu um volume de despesa de 81,23% do total das despesas previstas. No que diz respeito ao grau de execução por agrupamento, estes situam-se todos entre os 0,00% e 99,28%.

A Freguesia de Água d'Alto previu para o ano de 2012 um orçamento de despesa de 128.650,45 Euros, dos quais realizou 104.499,64 Euros. Os pagamentos representam cerca de 81,23% das despesas previstas para o ano 2012.

No gráfico seguinte é possível analisar a distribuição da despesa pelos diferentes agrupamentos da respetiva classificação económica, onde mais uma vez é possível facilmente constatar que o agrupamento em que a autarquia teve mais despesa foi o "01-Despesas com o pessoal".

Despesas



Através do quadro resumo que a seguir se apresenta é possível verificar que a autarquia previu um orçamento de despesa corrente para o ano de 2012 de 88.396,85 Euros, dos quais executou 67.480,48 Euros traduzindo-se num grau de execução orçamental das despesas correntes de 76,34%.

Despesa Corrente Prevista	**a**	**88.396,85**
Despesa Corrente Executada	**b**	**67.480,48**
Diferença	**a-b**	**20.916,37**
Grau de Execução Orçamental	**b/a**	**76,34%**

No que respeita às despesas de capital, verifica-se que foram previstos 40.253,60 Euros, dos quais se investiram 37.019,16 Euros que se traduz num grau de execução das despesas de capital de 91,96%.

Despesa Capital Prevista	**a**	**40.253,60**
Despesa Capital Executada	**b**	**37.019,16**
Diferença	**a-b**	**3.234,44**
Grau de Execução Orçamental	**b/a**	**91,96%**

Na totalidade, a Freguesia de Água d'Alto dotou para o ano de 2012 um total de 128.650,45 Euros, dos quais executou 104.499,64 Euros, traduzindo-se assim num grau de execução orçamental das despesas de 81,23%.

Total Despesa Prevista	**a**	**128.650,45**
Total Despesa Executada	**b**	**104.499,64**
Diferença	**a-b**	**24.150,81**
Grau de Execução Orçamental	**b/a**	**81,23%**

Através do gráfico seguinte verifica-se mais uma vez que o agrupamento "01-Despesas com o pessoal" é aquele em que foram despendidos os maiores montantes, o que vai de encontro à previsão inicial.

Dotações corrigidas

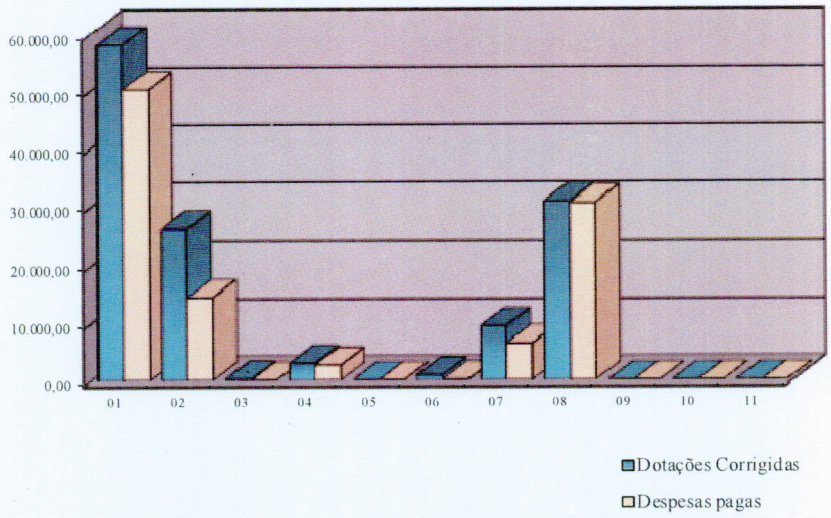

Controlo Orçamental – Receita

Procedeu-se a uma análise ao mapa acima referenciado de acordo com as seguintes linhas de orientação:

- Análise da afetação das receitas pelos diferentes capítulos;
- Análise ao grau de execução orçamental;
- Análise entre previsões e recebimentos;
- Análise ao preenchimento dos diferentes campos do mapa;
- Análise de acordo com o volume de receita prevista.

Capítulos	Previsões Corrigidas	Receita Cob. Líquida	% Previsões Corrigidas	% Receita Cob. Líquida	Grau de Execução
01-Impostos directos	300,00	392,55	0,23%	0,38%	130,85%
02-Impostos indirectos	0,00	0,00	----------	----------	----------
03-*"Não aplicável às autarquias locais"*	0,00	0,00	----------	----------	----------
04-Taxas, multas e outras penalidades	1.500,00	400,00	1,17%	0,38%	26,67%
05-Rendimentos da propriedade	2.500,00	2.300,00	1,94%	2,21%	92,00%
06-Transferências correntes	67.219,00	50.104,58	52,25%	48,05%	74,54%
07-Venda de bens e serviços correntes	16.600,00	15.925,00	12,90%	15,27%	95,93%
08-Outras receitas correntes	200,00	170,11	0,16%	0,16%	85,06%
09-Venda de bens de investimento	0,00	0,00	----------	----------	----------
10-Transferências de Capital	35.653,60	34.993,52	27,71%	33,56%	98,15%
11-Activos Financeiros	0,00	0,00	----------	----------	----------
12-Passivos Financeiros	0,00	0,00	----------	----------	----------
13-Outras Receitas de Capital	0,00	0,00	----------	----------	----------
14-*"Não aplicável às autarquias locais"*	0,00	0,00	----------	----------	----------
15-Reposições não Abatidas nos Pagamentos	0,00	0,00	----------	----------	----------
16-Saldo da Gerência Anterior	4.677,85	0,00	3,64%	0,00%	0,00%
Totais	**128.650,45**	**104.285,76**	**100,00%**	**100,00%**	**81,06%**

No que respeita à afetação das receitas pelos diferentes capítulos é possível constatar que a Freguesia de Água d'Alto arrecadou receita em todos os capítulos que havia previsto no início do ano. O capítulo "06-Transferências correntes", foi aquele em que a autarquia arrecadou a quantia mais elevada. O grau de execução

das receitas situa-se entre 0,00% e 130,85%, sendo este valor associado ao capítulo "01-Impostos diretos".

Através dos gráficos seguintes podemos verificar que o capítulo "06 – Transferências correntes" representa um peso de 48,05% no total das receitas arrecadadas, o capítulo "10 – Transferências de capital" representa 33,56% das receitas arrecadadas. Concluímos que o somatório das transferências representa 81,60% do total das receitas arrecadadas.

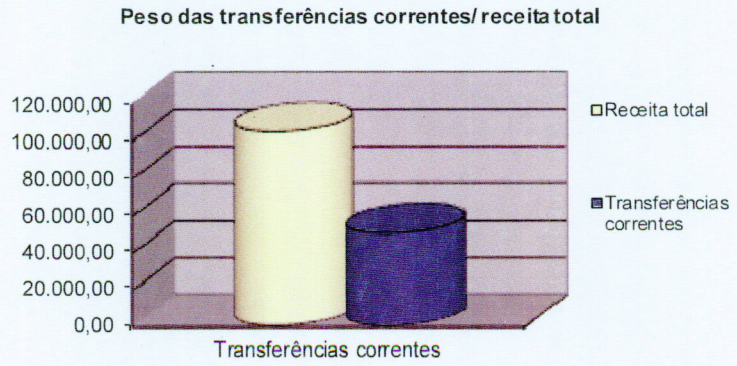

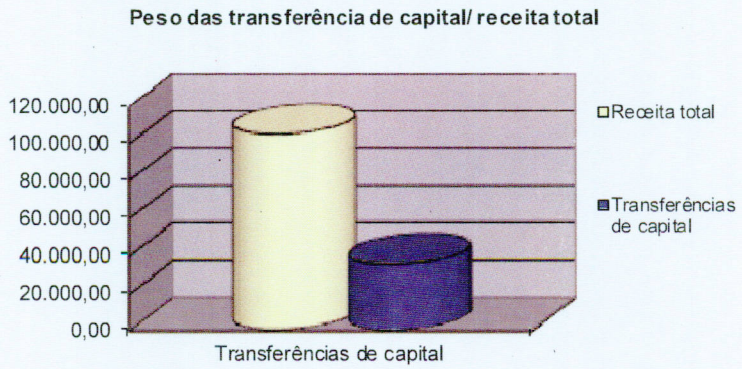

A Freguesia de Água d'Alto previu arrecadar um montante de 128.650,45 Euros dos quais arrecadou, 104.285,76 Euros que se distribuem principalmente pelos capítulos acima mencionados. O grau de execução orçamental das receitas situa-se nos 81,06%.

Do total de receitas arrecadadas acima indicado, 19.187,66 Euros corresponde a receitas próprias, ou seja, o peso das receitas próprias sobre a totalidade da receita arrecadada é de 18,40%, a Freguesia de Água d'Alto evidencia cerca de 81,60% de dependência de receitas provenientes de transferências. O que vai de encontro à tendência da generalidade das freguesias, a Freguesia de Água d'Alto está relativamente dependente de receitas provenientes de transferências da Administração Autárquica e Administração Regional, como podemos analisar através do quadro e gráfico seguintes.

Total Receita Arrecadada	**a**	**104.285,76**
Total Receitas Próprias	**b**	**19.187,66**
Peso das Receitas Próprias	**b/a**	**18,40%**

No gráfico seguinte é possível verificar o volume de receitas executadas no ano económico de 2012. Assim sendo, mais uma vez se constata que o capítulo "06-Transferências correntes" foi aquele em que a autarquia arrecadou maior volume de receitas.

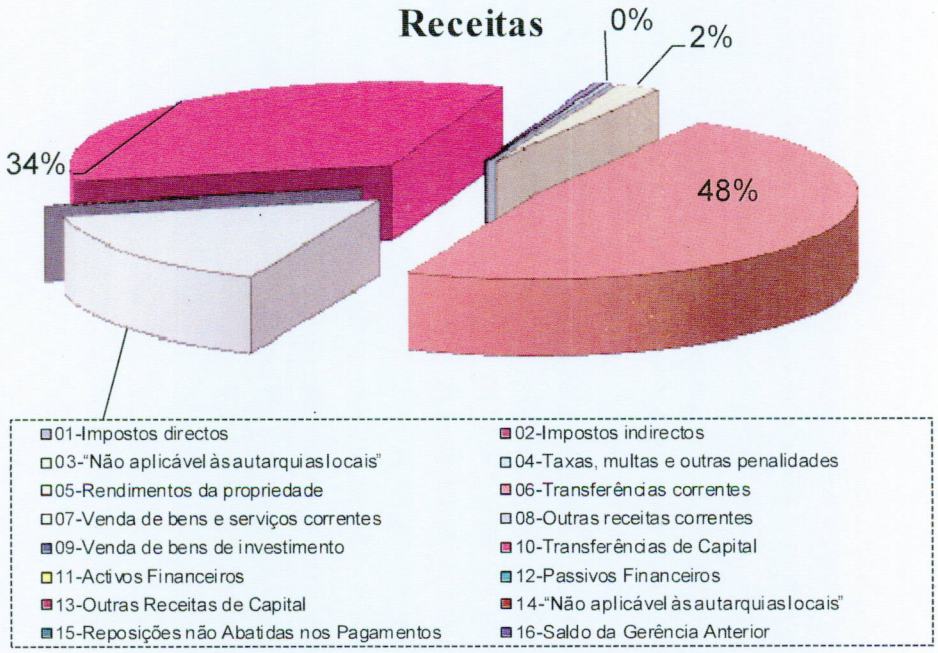

Através do quadro seguinte constata-se que a autarquia previu arrecadar receitas correntes no valor de 88.319,00 Euros, tendo sido arrecadados 69.292,24 Euros, que se traduz num grau de execução orçamental das receitas correntes de 78,46%.

Receita Corrente Prevista	**a**	**88.319,00**
Receita Corrente Arrecadada	**b**	**69.292,24**
Diferença	**a-b**	**19.026,76**
Grau de Execução Orçamental	**b/a**	**78,46%**

No que diz respeito às receitas de capital verifica-se que a autarquia previu arrecadar 35.653,60 Euros, tendo sido arrecadados 34.993,52 Euros, que se traduz num grau de execução orçamental das receitas de capital de 98,15%.

RELATÓRIO DE GESTÃO

FREGUESIA DE ÁGUA D'ALTO

- ANO ECONÓMICO DE 2012-

ÁGUA D'ALTO

Controlo Orçamental - Despesa

(Unidade: euros)

Classificação económica		Dotações corrigidas	Compromissos assumidos			Despesas pagas	Diferenças			Grau de execução orçamental das despesas
Código	Descrição		Exercício	Exercícios Futuros	Total		Dotação não comprometida	Saldo	Compromissos por pagar	
0 .0 .02.01.21	Outros bens	100,00	89,40		89,40	89,40	10,60	10,60		89,40 %
0 .0 .02.02	Aquisição de serviços									
0 .0 .02.02.01	Encargos das instalações	1.300,00	1.105,22		1.105,22	1.105,22	194,78	194,78		85,01 %
0 .0 .02.02.02	Limpeza e higiene	100,00					100,00	100,00		
0 .0 .02.02.03	Conservação de bens	3.000,00	1.224,44		1.224,44	1.224,44	1.775,56	1.775,56		40,81 %
0 .0 .02.02.09	Comunicações	1.200,00	819,67		819,67	819,67	380,33	380,33		68,30 %
0 .0 .02.02.10	Transportes	1.100,00	685,00		685,00	685,00	415,00	415,00		62,27 %
0 .0 .02.02.11	Representação dos serviços	380,00					380,00	380,00		
0 .0 .02.02.12	Seguros	1.600,00	932,81		932,81	932,81	667,19	667,19		58,30 %
0 .0 .02.02.13	Deslocações e estadas	450,00	450,00		450,00	450,00				100,00 %
0 .0 .02.02.14	Estudos, pareceres, projectos e	920,00	917,08		917,08	917,08	2,92	2,92		99,68 %
0 .0 .02.02.17	Publicidade	50,00					50,00	50,00		
0 .0 .02.02.18	Vigilância e segurança	1.209,00	411,54		411,54	411,54	797,46	797,46		34,03 %
0 .0 .02.02.20	Outros trabalhos especializados	1.500,00					1.500,00	1.500,00		
0 .0 .02.02.25	Outros serviços	4.000,00	734,89		734,89	734,89	3.265,11	3.265,11		18,37 %
0 .0 .03	**Juros e outros encargos**									
0 .0 .03.03	Juros de locação financeira									
0 .0 .03.03.05	Material de transporte	200,00					200,00	200,00		
0 .0 .04	**Transferências correntes**									
0 .0 .04.07	Instituições sem fins lucrativos									
0 .0 .04.07.01	Instituições sem fins lucrativos	3.000,00	2.642,99		2.642,99	2.642,99	357,01	357,01		88,09 %
	A Transportar	87.546,85	67.380,89		67.380,89	67.380,89	20.165,96	20.165,96		76,96 %

Controlo Orçamental - Despesa

(Unidade: euros)

Classificação económica		Dotações corrigidas	Compromissos assumidos			Despesas pagas	Diferenças			Grau de execução orçamental das despesas
Código	Descrição		Exercício	Exercícios Futuros	Total		Dotação não comprometida	Saldo	Compromissos por pagar	
0 .0 .01.03.05.02	Segurança Social RCTFP									
0 .0 .01.03.05.02.01	Caixa Geral de Aposentações	1.300,00	1.284,08		1.284,08	1.284,08	15,92	15,92		98,77 %
0 .0 .01.03.05.02.02	Segurança Social Regime-geral	2.600,00	2.576,35		2.576,35	2.576,35	23,65	23,65		99,09 %
0 .0 .01.03.09	Seguros									
0 .0 .01.03.09.01	Seguros de Acidentes de trabalho e	600,00	373,20		373,20	373,20	226,80	226,80		62,20 %
0 .0 .02	**Aquisição de bens e serviços**									
0 .0 .02.01	Aquisição de bens									
0 .0 .02.01.01	Matérias - primas e subsidiárias	2.500,00	2.425,14		2.425,14	2.425,14	74,86	74,86		97,00 %
0 .0 .02.01.02	Combustíveis e lubrificantes									
0 .0 .02.01.02.01	Gasolina	100,00	100,00		100,00	100,00				100,00 %
0 .0 .02.01.02.02	Gasóleo	4.000,00	3.704,49		3.704,49	3.704,49	295,51	295,51		92,61 %
0 .0 .02.01.02.99	Outros	100,00					100,00	100,00		
0 .0 .02.01.04	Limpeza e higiene	200,00					200,00	200,00		
0 .0 .02.01.05	Alimentação - Refeições confeccionadas	100,00	31,32		31,32	31,32	68,68	68,68		31,32 %
0 .0 .02.01.06	Alimentação - Géneros para confeccionar									
0 .0 .02.01.06.01	Artigos alimentícios para a escola	500,00	184,00		184,00	184,00	316,00	316,00		36,80 %
0 .0 .02.01.08	Material de escritório	900,00	675,88		675,88	675,88	224,12	224,12		75,09 %
0 .0 .02.01.12	Material de transporte - Peças	50,00					50,00	50,00		
0 .0 .02.01.15	Prémios, condecorações e ofertas	150,00					150,00	150,00		
0 .0 .02.01.17	Ferramentas e utensílios	500,00					500,00	500,00		
0 .0 .02.01.20	Material de educação, cultura e recreio	200,00					200,00	200,00		
	A Transportar	67.437,85	57.367,85		57.367,85	57.367,85	10.070,00	10.070,00		85,06 %

Controlo Orçamental - Despesa

(Unidade: euros)

Classificação económica		Dotações corrigidas	Compromissos assumidos			Despesas pagas	Diferenças			Grau de execução orçamental das despesas
Código	Descrição		Exercício	Exercícios Futuros	Total		Dotação não comprometida	Saldo	Compromissos por pagar	
0 .0 .01	**Despesas com o pessoal**									
0 .0 .01.01	Remunerações certas e permanentes									
0 .0 .01.01.01	Titulares de orgãos de soberania e	8.600,00	8.572,92		8.572,92	8.572,92	27,08	27,08		99,68 %
0 .0 .01.01.04	Pessoal dos quadros - Regime de contrato									
0 .0 .01.01.04.01	Pessoal em funções	15.000,00	14.994,48		14.994,48	14.994,48	5,52	5,52		99,96 %
0 .0 .01.01.07	Pessoal em regime de tarefa ou avença									
0 .0 .01.01.07.01	Limpeza das Ribeiras	3.000,00	2.640,00		2.640,00	2.640,00	360,00	360,00		88,00 %
0 .0 .01.01.07.02	Prestação de Serviços	19.606,85	14.372,00		14.372,00	14.372,00	5.234,85	5.234,85		73,30 %
0 .0 .01.01.09	Pessoal em qualquer outra situação									
0 .0 .01.01.09.01	Formador de curso	200,00					200,00	200,00		
0 .0 .01.01.12	Suplementos e prémios									
0 .0 .01.01.12.01	Remuneração complementar	1.400,00	1.201,11		1.201,11	1.201,11	198,89	198,89		85,79 %
0 .0 .01.01.13	Subsidio de refeição	2.260,00	1.024,80		1.024,80	1.024,80	1.235,20	1.235,20		45,34 %
0 .0 .01.01.14	Subsídio de férias e de Natal	2.500,00	2.156,18		2.156,18	2.156,18	343,82	343,82		86,24 %
0 .0 .01.02	Abonos variáveis ou eventuais									
0 .0 .01.02.13	Outros suplementos e prémios									
0 .0 .01.02.13.02	Outros									
0 .0 .01.02.13.02.01	Senhas de Presença - Assembleia	500,00	480,90		480,90	480,90	19,10	19,10		96,18 %
0 .0 .01.03	Segurança Social									
0 .0 .01.03.02	Outros encargos com a saúde	571,00	571,00		571,00	571,00				100,00 %
0 .0 .01.03.05	Contribuições para a Segurança Social									
	A Transportar	53.637,85	46.013,39		46.013,39	46.013,39	7.624,46	7.624,46		85,78 %

Controlo Orçamental - Despesa

(Unidade: euros)

Classificação económica		Dotações corrigidas	Compromissos assumidos			Despesas pagas	Diferenças			Grau de execução orçamental das despesas
Código	Descrição		Exercício	Exercícios Futuros	Total		Dotação não comprometida	Saldo	Compromissos por pagar	
0 .0 .06	**Outras despesas correntes**									
0 .0 .06.02	Diversas									
0 .0 .06.02.01	Impostos e taxas	100,00					100,00	100,00		
0 .0 .06.02.03	Outras									
0 .0 .06.02.03.04	Serviços bancários	250,00	99,59		99,59	99,59	150,41	150,41		39,83 %
0 .0 .06.02.03.05	Outras	500,00					500,00	500,00		
0 .0 .07	**Aquisição de bens de capital**									
0 .0 .07.01	Investimentos									
0 .0 .07.01.07	Equipamento de informática	2.400,00	1.527,34		1.527,34	1.527,34	872,66	872,66		63,63 %
0 .0 .07.01.08	Software informático	1.000,00	821,20		821,20	821,20	178,80	178,80		82,12 %
0 .0 .07.01.09	Equipamento administrativo	500,00					500,00	500,00		
0 .0 .07.02	Locação financeira									
0 .0 .07.02.05	Material de transporte	5.550,00	4.088,06		4.088,06	4.088,06	1.461,94	1.461,94		73,65 %
0 .0 .08	**Transferências de capital**									
0 .0 .08.08	Famílias									
0 .0 .08.08.02	Outras	30.803,60	30.582,56		30.582,56	30.582,56	221,04	221,04		99,28 %
	Total	128.650,45	104.499,64		104.499,64	104.499,64	24.150,81	24.150,81		81,22 %

Órgão Executivo

Em 19 de Abril de 2013

Órgão Deliberativo

Em 26 de abril de 2013

Carlos Fontoura